

1	Kullanım kısıtlamaları
2	Maksimum dönme frekansı (rpm)
3	Maksimum çalışma hızı
4	Güvenlik piktogramları (PPE) Fransa'da zorunlu
5	Boyutlar (mm)

6	Üretici adı, dağıtıcı adı, ithalatçı adı veya tescilli marka
7	Uygunluğun beyanı
8	Son kullanma tarihi, izlenebilirlik kodu
9	Kullanım tipi (opsiyonel)
10	Evsaf markalaması
11	ISO tip numarası/şekli(opsiyonel)

* EN 12413 işareti, üreticinin son kullanıcı risklerini azaltma amacıyla, takviyeli reçine bağlayıcılı kesme ve taşlama taşları ile ilgili Avrupa güvenlik standartlarının gerekliliklerini takip ettiğini gösterir. Yukarıda belirtilen 1-11 arası numaralandırılmış, numara 4 haricinde, işaretler EN 12413 standartlı ürünler için zorunludur.




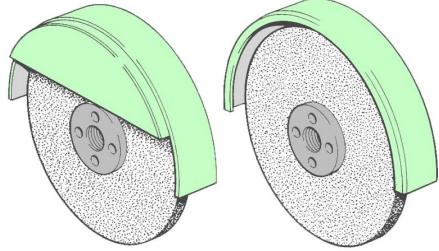
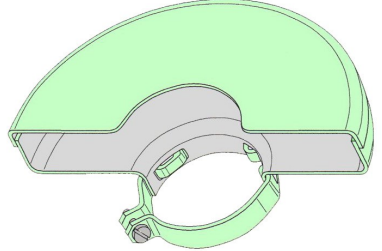
ÖNEMLİ UYARI














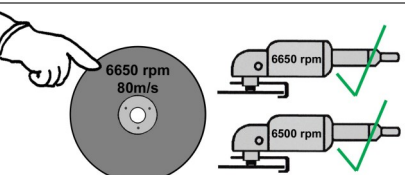

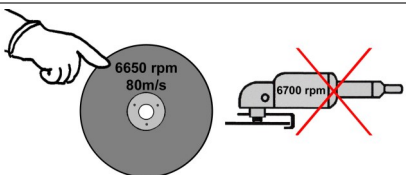

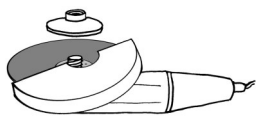

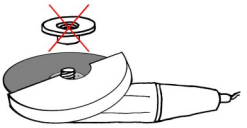

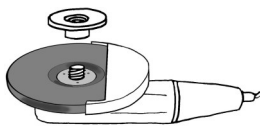

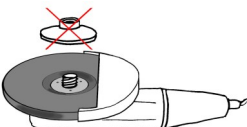



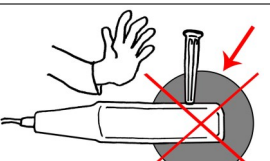
Bu kitapçıkta bilgilerin doğruluğu ve güncelliğini sağlamak için tüm çaba gösterilmiştir. Ancak herhangi bir hata veya ihmali için ve bunlardan dolayı doğacak bir kayıp ve hasar için sorumluluk kabul edilmez (E & OE).


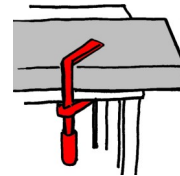

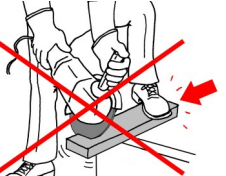

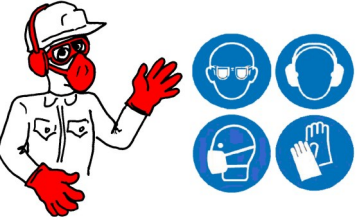


















**ELDE TAŞINAN TAŞLAMA MAKİNELERİNDE
KESME VE TAŞLAMA TAŞLARININ
KULLANIMI İÇİN GÜVENLİK TAVSİYELERİ**

GENEL GÜVENLİK PRENSİPLERİ

Aşındırıcı ürünlerin uygunsuz kullanımı çok tehlikelidir. Bu broşür elde taşınan taşlama makinelerinde kullanılan Tip 27, 41 ve 42 aşındırıcı ürünleri kapsar.

Kullanılan taşlar:	
<p>Taşlama</p> <p>Tip 27 </p>	<p>Kesme</p> <p>Tip 41 </p> <p>Tip 42 </p>
<p>Taşlama için önerilen koruyucular</p>  <p>180 ve 230 mm çaplı taşlar</p>	<p>Kesme için önerilen koruyucu</p>  <p>180mm'den küçük çaplı taşlar</p> <p>Tüm taş çapları</p>

	YAPILMASI GEREKENLER	YAPILMAMASI GEREKENLER
1	  Ürünün üzerinde EN 12413 işaretleme olduğu ve son kullanma tarihi bulunduğundan emin olunuz	  EN 12413 işareti bulunmayan taşı kullanmayınız
2	  Her zaman güvenlik talimatlarını okuyunuz	  Talimatları okumadan çöpe atmayınız
3	  Üründe hasar ve olağandışı bir leke olup olmadığını kontrol ediniz	  Hasarlı bir ürünü asla kullanmayınız
4	  Makine hızının ürün üzerinde belirtilen maksimum hızdan daha yüksek olmadığından emin olunuz	  Üzerinde maksimum hız bilgisi olmayan ürünü kullanmayınız
5	 Type 41 Type 42  Flanşları düzgün şekilde hizalayınız	  Flanşları hatalı monte edilen ürünü kullanmayınız
	 Type 27 	 
6	  Makine koruyucusunun monte edilmiş olmasından emin olun.	  Makine koruyucusunu asla çıkarmayınız

	YAPILMASI GEREKENLER	YAPILMAMASI GEREKENLER
7	  İş parçasının güvenli şekilde sabitlenmiş olduğundan emin olunuz	  Sabitlenmemiş iş parçası ile çalışmayınız
8	  Kişisel koruyucu ekipmanları kullanınız	  Kişisel koruyucu ekipmanlar olmadan çalışmayınız
9	 Type 41 Type 42  Sadece kesme işlemi için kullanınız.	  Kesici taşıyla taşlama yapmayınız
10	 Type 27  Sadece taşlama işlemi için kullanınız.	  Uygunluğu belirtilmeyen ürünle kesme işlemi yapmayınız
11	  Her zaman düz şekilde kesme yapınız	  Kesme sırasında zikzaklar yapmayınız
12	  Ürünün serbestçe kesme yapmasını sağlayınız	  Kesme işlemi sırasında asla yük uygulamayınız